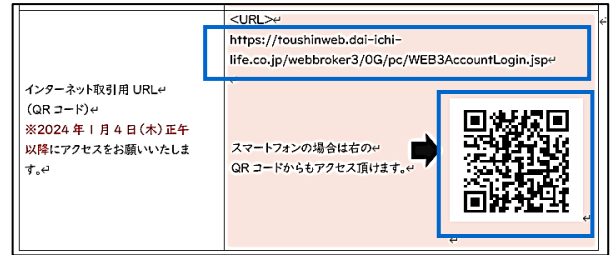


## 取引開始のための初期設定手順

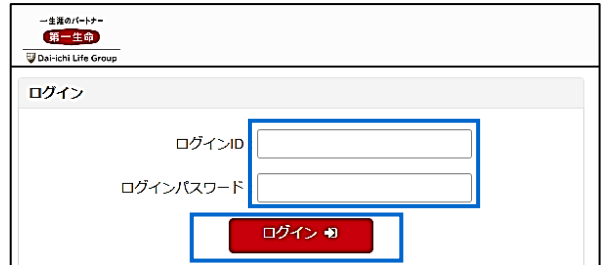
新システムで取引を開始するにあたりⅠ～Ⅲの手続きが必要となりますので、**2024年1月4日正午以降**にご対応をお願いいたします。

## Ⅰ. ログインパスワード変更、取引パスワード設定

- 1 「投資信託口座番号（ログインID）・初回パスワードのご案内」に記載のURLにアクセスまたはQRコードを読み取る。



- 2 「投資信託口座番号（ログインID）・初回パスワードのご案内」に記載のログインID（数字6桁）と初回ログインパスワード（数字4桁）を入力し、「ログイン」ボタンを押下する。



- 3 初回ログインパスワード、変更後ログインパスワードを入力し、「パスワード変更」ボタンを押下する。

初回ログインパスワード（4桁を入力）

変更後のログインパスワードは半角英数字混在の8～16桁で設定ください。

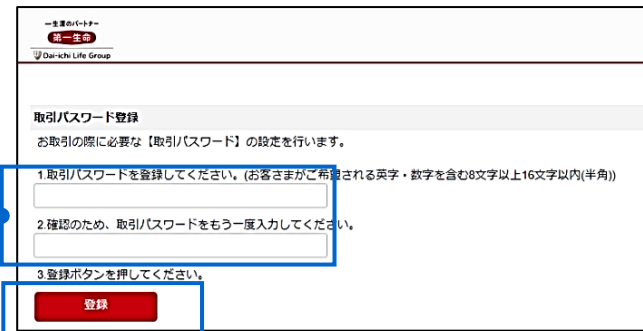
**※注意**  
変更後のログインパスワードは必ず控えていただくようお願いいたします。



- 4 取引パスワードの入力を行い、「登録」ボタンを押下する。

取引パスワードは半角英数字混在の8～16桁で設定ください（ログインパスワードとは別の文字列としてください）。

**※注意**  
登録後の取引パスワードは必ず控えていただくようお願いいたします。

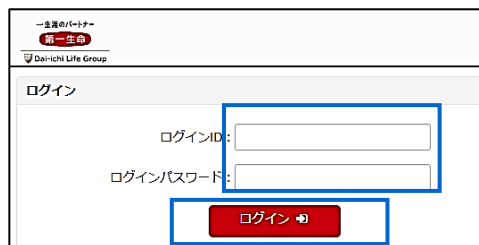


- 5 右記の画面が表示されるので、「再ログインへ」ボタンを押下する。



## II. 電子交付の承諾・書面閲覧

1 ログインIDとご自身で設定したログインパスワードを入力し、「ログイン」ボタンを押下する。



2 最上段「お取引にあたって」の左側の「書面表示」ボタンを押下するし、電子交付の承諾、書面閲覧を行う。



3 書面の閲覧状態が「既読」になっていることを確認し、「画面を閉じる」ボタンを押下する。



ドキュメント名称	閲覧状態	閲覧日時
お取引にあたって _202311適用	既読	2023/11/14 16:17:30

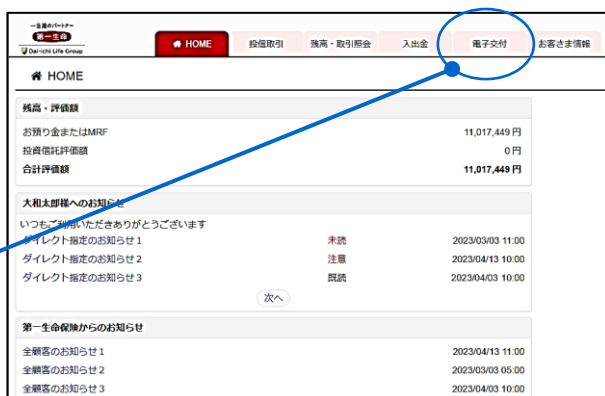
4 2の画面に戻るので、残りの2書面「MRF目論見書」「目論見書補完書面」についても同様の対応を行う。



5 書面を全て閲覧後、「書面の内容を理解した（同意する）」ボタンを押下する。



6 お客さまのインターネット取引用画面が表示される。



種別・評価額	金額
お預り金またはMRF	11,017,449 円
投資信託評価額	0 円
合計評価額	11,017,449 円

大和太郎様へのお知らせ	内容	ステータス	日時
いつもご利用いただきありがとうございます ダイレクト指定のお知らせ1	未読	2023/03/03 11:00	
ダイレクト指定のお知らせ2	注意	2023/04/13 10:00	
ダイレクト指定のお知らせ3	既読	2023/04/03 10:00	

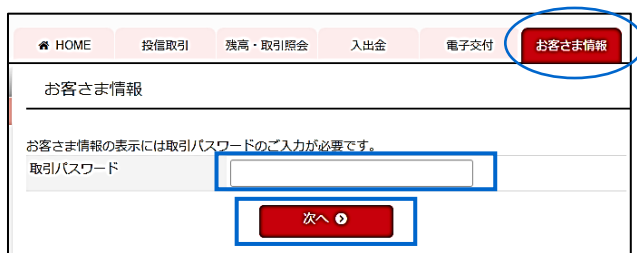
第一生命保険様へのお知らせ	日時
全顧客のお知らせ1	2023/04/13 11:00
全顧客のお知らせ2	2023/03/03 05:00
全顧客のお知らせ3	2023/04/03 10:00

取引報告書、取引残高報告書、運用報告書等について、現在紙交付のお客さまは、電子交付タブからのお申込により電子交付に変更いただけます。

# Ⅲ. Eメールアドレスの確認・登録

1

お客様のインターネット取引画面の「お客様情報」タブを選択し、ご自身で設定した取引パスワードを入力し、「次へ」ボタンを押下する。



2

メールアドレスが登録されているか確認し、登録されていない場合は、「変更」ボタンよりメールアドレスを登録する。



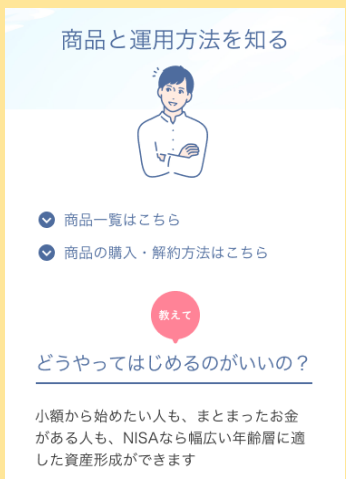
**※注意**  
各種パスワードを失念された際、ご自身でパスワードの再設定を行っていただくために必要となりますので、必ずご登録をお願いいたします。

以上で新システムでの取引開始のための準備は完了となります。

次ページにログインパスワード、取引パスワードを失念された際の再発行手順を掲載しておりますのでご確認ください。

## ～より便利にお取引いただくために～

第一生命の投信ホームページ「投信Days」を開設します。  
(2024年1月4日予定)  
お取引サイトへのリンクボタンのほか、おすすめの運用方法や運用商品を掲載しています。



投信Days 第一生命

検索

- また、スマホ・パソコンで以下の設定をしていただくと、お手軽にお取引ができるようになります。
- スマホご利用の方：ログイン画面を「ホーム画面に追加」（ショートカットアイコンの追加）
  - パソコンご利用の方：ログイン画面を「お気に入り（ブックマーク）」登録

# 参考：パスワードを失念された際の再発行方法

## ログインパスワード

1 ログイン画面上の、「パスワードの再設定」を押下する。

ログイン画面の「パスワードの再設定」ボタンが強調されています。

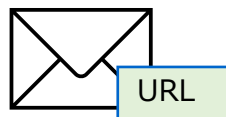
2 ログインIDと生年月日を入力し、「仮パスワード発行」ボタンを押下する。

ログインIDと生年月日を入力し、「仮パスワード発行」ボタンを押下する。

3 仮パスワードが発行される。

仮パスワードが発行され、12345678と表示されます。

4 登録メールアドレスに、パスワード再設定用のURLが届くため、URLにアクセスする。



5 3の仮パスワード、新しいログインパスワードを入力し、「登録」ボタンを押下すると、ログインパスワードの再設定が完了する。

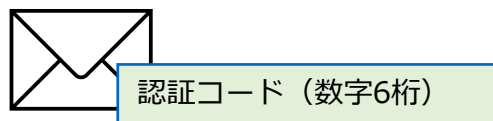
3の仮パスワード、新しいログインパスワードを入力し、「登録」ボタンを押下すると、ログインパスワードの再設定が完了する。

## 取引パスワード

1 ログイン後、お客さま情報タブの「取引パスワード再発行」ボタンを押下する。

ログイン後、お客さま情報タブの「取引パスワード再発行」ボタンを押下する。

2 登録メールアドレスに認証コード（数字6桁）が配信される。



3 新しい取引パスワードと登録メールアドレスに配信された認証コードを入力の上、「登録」ボタンを押下すると、取引パスワードの再設定が完了する。

新しい取引パスワードと登録メールアドレスに配信された認証コードを入力の上、「登録」ボタンを押下すると、取引パスワードの再設定が完了する。